

QUICK REFERENCE CARD

Function Indicator

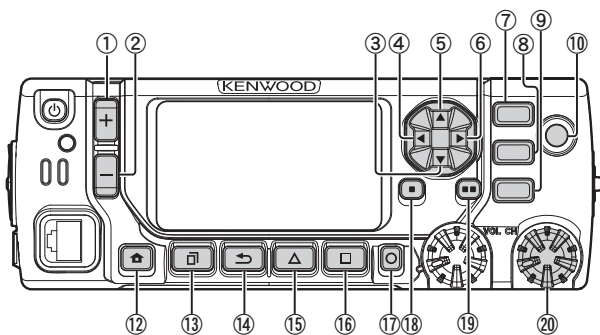
Indicator	Description
	Displays the signal strength.
	The channel is using high transmit power.
	The channel is using medium transmit power.
	The channel is using low transmit power.
	In Digital mode (Digital Channel)
	In Analog mode (Analog Channel)
	In Digital mode (Mixed Channel)
	In Analog mode (Mixed Channel)
	The Bluetooth function is activated. Blinks in the process of turning on Bluetooth.
	Connected to Bluetooth device.
	The GPS position is determined. Blinks when the GPS is unable to determine the position.
	Non-priority Scan (green icon) or Priority Scan (red icon) is in progress. Blinks when the scan is paused.
	Indicates Priority channel 1 or Priority Monitor ID 1.
	Indicates Priority channel 2 or Priority Monitor ID 2.
	Indicates Priority Monitor ID 3.

Indicator	Description
	Indicates Priority Monitor ID 4.
	The current channel is added to the scanning sequence.
	The current Zone is added to the Multi-Zone scanning sequence.
	The Scrambler function is activated.
	The Encryption function is activated. Blinks when receiving an encrypted carrier.
	The Encryption (AES) function is activated. Blinks when receiving an encrypted carrier.
	The Encryption (DES) function is activated. Blinks when receiving an encrypted carrier.
	The Talk Around function is activated.
	The Monitor or Squelch Off is activated.
	The External Speaker is activated.
	The External Speaker (Internal + External) is activated.
	The Noise Reduction function is activated. Blinks when Noise Reduction is functioning.
	Blinks when an incoming call matches your Optional Signaling.
	A message is stored in memory. Blinks when a new message has arrived.

Indicator	Description
	The microSD memory card is recognized.
	The microSD memory card is not recognized.
	The VOX function is activated.
	The Site Lock function is activated.
	The Broadcast Call function is activated.
	The Surveillance function is activated.
	The selected group is programmed as telephone IDs.
	The Horn Alert function is activated.
	The Public Address function is activated.
	AUX A is activated.
	AUX B is activated.
	AUX C is activated.
	The Lone Worker function is activated.
	The Compander function is activated.
	The Operator Selectable Tone function is activated.
	Blinks during Auto Recording.
	The Key Lock function is activated.

Programmable Functions Key

(Enter the programmed function names for each key.)



No.	Programmed Function Name	Comment
①		
②		
③		
④		
⑤		
⑥		
⑦		
⑧		
⑨		
⑩		
⑪		
⑫		
⑬		
⑭		
⑮		
⑯		
⑰		
⑱		
⑲		
⑳		

CARTE DE RÉFÉRENCE RAPIDE

Indicateur de fonction

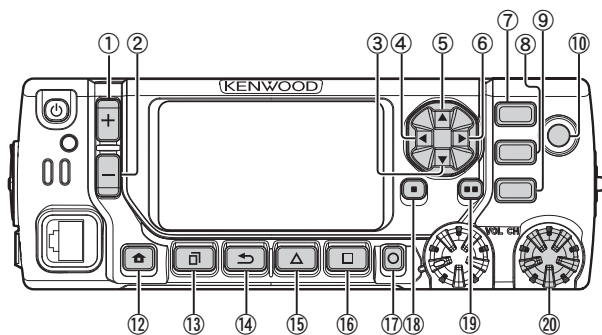
Indicateur	Description
	Affiche la force du signal.
	Le canal utilise une énergie de transmission élevée.
	Le canal utilise une énergie de transmission moyenne.
	Le canal utilise une énergie de transmission faible.
	En mode numérique (Canal numérique)
	En mode analogique (Canal analogique)
	En mode numérique (Canal mixte)
	En mode analogique (Canal mixte)
	La fonction Bluetooth est activée. Clignote dans le processus d'activation du Bluetooth.
	Connecté au périphérique Bluetooth.
	La position GPS est déterminée. Clignote lorsque le GPS est incapable de déterminer la position.
	Balayage non prioritaire (icône verte) ou Balayage prioritaire (icône rouge) est en cours. Clignote lorsque le balayage s'arrête momentanément.
	Indique le canal prioritaire 1 ou l'ID de l'écran prioritaire 1.
	Indique le canal prioritaire 2 ou l'ID de l'écran prioritaire 2.
	Indique l'ID de l'écran prioritaire 3.

Indicateur	Description
	Indique l'ID de l'écran prioritaire 4.
	Le canal en cours est ajouté à la séquence de balayage.
	La zone courante est ajoutée à la séquence de balayage multi-zone.
	La fonction Brouilleur est activée.
	La fonction Encodage est activée. Clignote lors de la réception d'un transporteur crypté.
	La fonction Encodage (AES) est activée. Clignote lors de la réception d'un transporteur crypté.
	La fonction Encodage (DES) est activée. Clignote lors de la réception d'un transporteur crypté.
	La fonction Talk Around est activée.
	La fonction Surveillance ou Silencieux désactivé est activée.
	Haut-parleur externe est activé.
	Le haut-parleur externe (interne + externe) est activé.
	La fonction Réduction du bruit est activée. Clignote lorsque Réduction du bruit fonctionne.
	Clignote lorsqu'un appel entrant correspond à vos Signal facultatif.
	Un message est enregistré dans la mémoire. Clignote lorsqu'on reçoit un nouveau message.

Indicateur	Description
	La carte mémoire microSD est reconnue.
	La carte mémoire microSD n'est pas reconnue.
	La fonction VOX est activée.
	La fonction Verrouillage site est activée.
	La fonction Appel de diffusion est activée.
	La fonction Surveillance est activée.
	Le groupe sélectionné est programmé en tant qu'ID de téléphone.
	La fonction Avertissement par klaxon est activée.
	La fonction Sonorisation est activée.
	AUX A est activé.
	AUX B est activé.
	AUX C est activé.
	La fonction Travailleur seul est activée.
	La fonction Compander est activée.
	La fonction Tonalité sélectionnable par l'opérateur est activée.
	Clignote pendant Enregistrement automatique.
	La fonction Verrouillage des touches est activée.

Touches de fonctions programmables

(Entrez les noms des fonctions programmées de chaque touche)



No.	Noms des fonction programmée	Commentaire
①		
②		
③		
④		
⑤		
⑥		
⑦		
⑧		
⑨		
⑩		
⑪		
⑫		
⑬		
⑭		
⑮		
⑯		
⑰		
⑱		
⑳		

TARJETA DE REFERENCIA RÁPIDA

Indicador de función

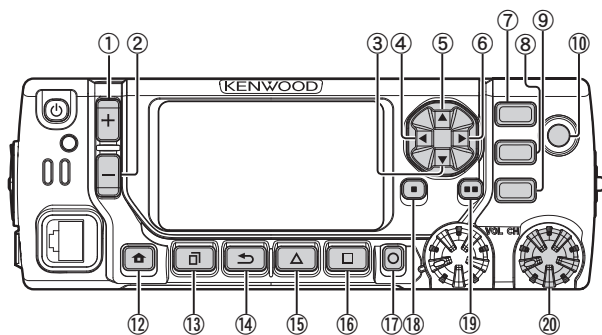
Indicador	Descripción
	Muestra la intensidad de la señal.
	El canal utiliza transmisión de alta potencia.
	El canal utiliza transmisión de media potencia.
	El canal utiliza transmisión de baja potencia.
	En el modo digital (Canal digital)
	En el modo analógico (Canal analógico)
	En el modo digital (Canal mixto)
	En el modo analógico (Canal mixto)
	La función Bluetooth está activada. Parpadea durante el proceso de activación de Bluetooth.
	Conectado al dispositivo Bluetooth.
	Se define la posición GPS. Parpadea cuando el sistema GPS no puede determinar la posición.
	Escaneo no prioritario (icono verde) o Escaneo prioritario (icono rojo) está en curso. Parpadea cuando la exploración está en pausa.
	Indica prioridad canal 1 o prioridad Monitor ID 1.
	Indica prioridad canal 2 o prioridad Monitor ID 2.
	Indica prioridad Monitor ID 3.

Indicador	Descripción
	Indica prioridad Monitor ID 4.
	El canal actual se añade a la secuencia de escaneo.
	La zona actual se añade a la secuencia de escaneo Multi-Zone.
	La función Mezclador está activada.
	La función Cifrado está activada. Parpadea al recibir un portador cifrado.
	La función Cifrado (AES) está activada. Parpadea al recibir un portador cifrado.
	La función Cifrado (DES) está activada. Parpadea al recibir un portador cifrado.
	La función Talk Around está activada.
	La función Monitor o Desactivar Silenciamiento está activada.
	El altavoz externo está activado.
	El altavoz externo (Interno + Externo) está activado.
	La función Reducción de ruido está activada. Parpadea cuando Reducción de ruido está funcionando.
	Parpadea cuando una llamada entrante coincide con Señal opcional.
	Hay un mensaje almacenado en la memoria. Parpadea cuando se recibe un mensaje nuevo.

Indicador	Descripción
	La tarjeta de memoria microSD es reconocida.
	La tarjeta de memoria microSD no es reconocida.
	La función VOX está activada.
	La función Bloqueo de sitio está activada.
	La función Llamada de Difusión está activada.
	La función Vigilancia está activada.
	El grupo seleccionado se programa como ID telefónica.
	La función Bocina de alerta está activada.
	La función Megafonía está activada.
	AUX A está activado.
	AUX B está activado.
	AUX C está activado.
	La función Trabajador solo está activada.
	La función Compansor está activada.
	La función Tono seleccionable por operador está activada.
	Parpadea durante Grabación automática.
	La función Bloqueo de las teclas está activada.

Teclas de función programables

(Introduzca los nombres de funciones programables para cada tecla.)



No.	Nombres de función programable	Comentario
①		
②		
③		
④		
⑤		
⑥		
⑦		
⑧		
⑨		
⑩		
⑪		
⑫		
⑬		
⑭		
⑮		
⑯		
⑰		
⑱		
⑳		