

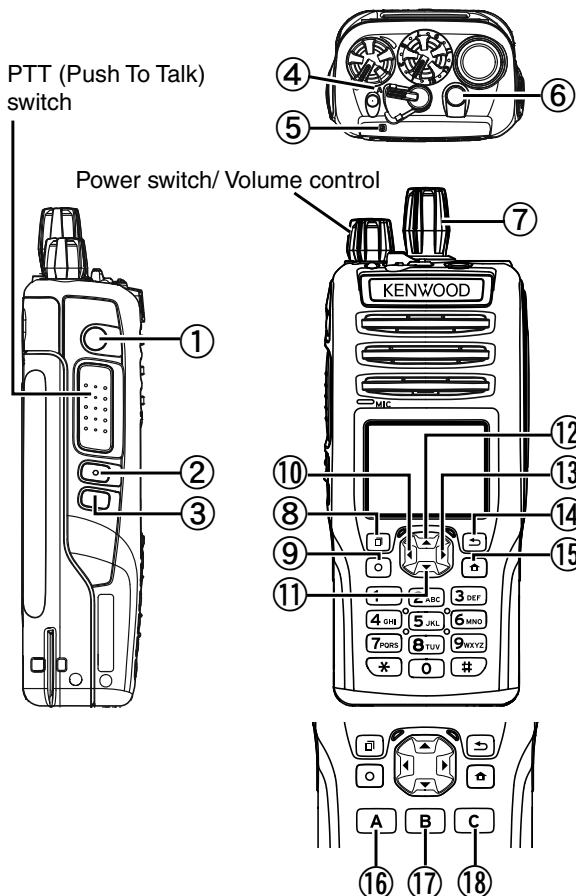
QUICK REFERENCE CARD

Function Indicator

Indicator	Description	Indicator	Description	Indicator	Description
	Displays the signal strength.		Indicates Priority channel 2 or Priority Monitor ID 2.		A message is stored in the memory. Blinks when a new message is received.
	Displays the battery power.		Indicates Priority Monitor ID 3.		The microSD memory card is recognized.
	The channel is using high transmit power.		Indicates Priority Monitor ID 4.		The microSD memory card is not recognized.
	The channel is using medium transmit power.		The current channel is added to the scanning sequence.		The VOX function is activated.
	The channel is using low transmit power.		The current Zone is added to the Multi-Zone scanning sequence.		The Site Lock function is activated.
	In Digital mode (Digital Channel)		The Scrambler function is activated.		The Broadcast Call function is activated.
	In Analog mode (Analog Channel)		The Encryption function is activated. Blinks when receiving an encrypted carrier.		The Surveillance function is activated.
	In Digital mode (Mixed Channel)		The Encryption (AES) function is activated. Blinks when receiving an encrypted carrier.		The auxiliary port is activated.
	In Analog mode (Mixed Channel)		The Encryption (DES) function is activated. Blinks when receiving an encrypted carrier.		Appears when the selected group is programmed as telephone IDs.
	Connected to Bluetooth device.		The Talk Around function is activated.		The Tactical Zone is activated.
	The Bluetooth function is activated. Blinks in the process of turning on Bluetooth.		The Monitor or Squelch Off function is activated.		The Lone Worker function is activated.
	The GPS position is determined. Blinks when the GPS is unable to determine the position.		The External Speaker is activated.		The Activity Detection function is activated.
	Non-priority Scan or Voting/Site Roaming is in progress. Blinks when the scan is paused. (green icon)		The Noise Reduction function is activated. Blinks when Noise Reduction is functioning.		The Compander function is activated.
	Priority Scan is in progress. Blinks when the scan is paused. (red icon)		Blinks when an incoming call matches your Optional Signaling.		The Operator Selectable Tone function is activated.
	Indicates Priority channel 1 or Priority Monitor ID 1.		The Vibrator function is activated. Blinks when the Vibrator is not functioning.		Blinks during Auto Recording.
					The Key Lock function is activated.

Programmable Functions Key

(Enter the programmed function names for each key.)



No.	Programmed Function Name	Comment
1		
2		
3		
4		
5		
6		
7		
8		
9		
10		
11		
12		
13		
14		
15		
16		
17		
18		

CARTE DE RÉFÉRENCE RAPIDE

Indicateur de fonction

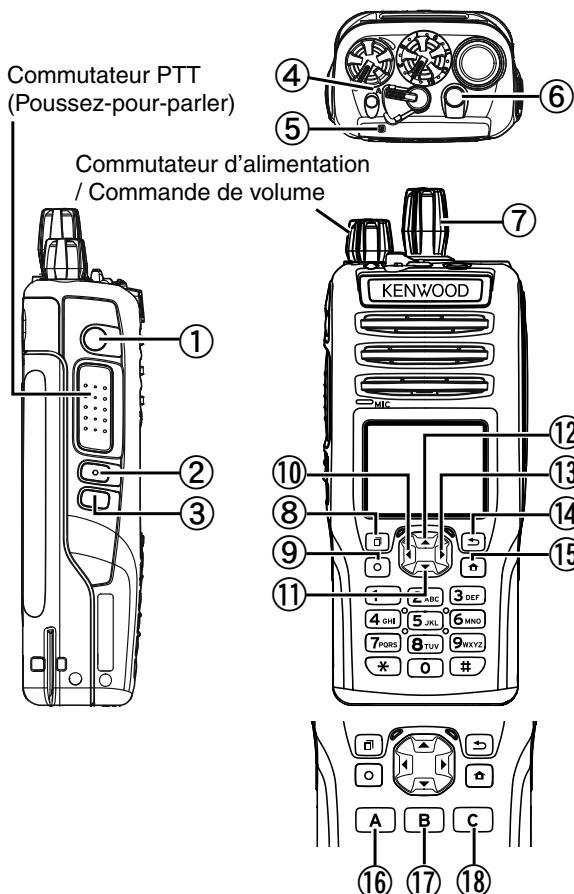
Indicateur	Description
	Affiche la force du signal.
	Affiche la charge de la batterie.
H	Le canal utilise une énergie de transmission élevée.
M	Le canal utilise une énergie de transmission moyenne.
L	Le canal utilise une énergie de transmission faible.
	En mode numérique (Canal numérique)
	En mode analogique (Canal analogique)
	En mode numérique (Canal mixte)
	En mode analogique (Canal mixte)
	Connecté à un dispositif Bluetooth.
	La fonction Bluetooth est activée. Clignote dans le processus d'activation du Bluetooth.
	La position GPS est déterminée. Clignote lorsque le GPS est incapable de déterminer la position.
	Balayage non prioritaire ou Vote/ Site Roaming est en cours. Clignote lorsque le balayage s'arrête momentanément. (Icône verte)
	Balayage prioritaire est en cours. Clignote lorsque le balayage s'arrête momentanément. (Icône rouge)
F1	Indique le canal prioritaire 1 ou l'ID de l'écran prioritaire 1.

Indicateur	Description
F2	Indique le canal prioritaire 2 ou l'ID de l'écran prioritaire 2.
F3	Indique l'ID de l'écran prioritaire 3.
F4	Indique l'ID de l'écran prioritaire 4.
	Le canal en cours est ajouté à la séquence de balayage.
	La zone en cours est ajoutée à la séquence de balayage-Zone.
	La fonction Brouilleur est activée.
	La fonction Encodage est activée. Clignote lors de la réception d'un transporteur crypté.
AES	La fonction Encodage (AES) est activée. Clignote lors de la réception d'un transporteur crypté.
DES	La fonction Encodage (DES) est activée. Clignote lors de la réception d'un transporteur crypté.
	La fonction Talk Around est activée.
	La fonction Surveillance ou Silencieux désactivé est activée.
	Haut-parleur externe est activé.
NR	La fonction Réduction du bruit est activée. Clignote lorsque Réduction du bruit fonctionne.
	Clignote lorsqu'un appel entrant correspond à vos Signal facultatif.
333	La fonction Vibreur est activée. Clignote lorsque le Vibreur ne fonctionne pas.

Indicateur	Description
	Un message est enregistré dans la mémoire. Clignote lorsqu'on reçoit un nouveau message.
	La carte mémoire microSD est reconnue.
	La carte mémoire microSD n'est pas reconnue.
	La fonction VOX est activée.
	La fonction Verrouillage site est activée.
	La fonction Appel de diffusion est activée.
	La fonction Surveillance est activée.
	Le port auxiliaire est activé.
	S'affiche lorsque le groupe sélectionné est programmé comme ID du téléphone. Clignote pendant la recherche téléphonique automatique.
T	La Zone tactique est activée.
	La fonction Travailleur seul est activée.
	La fonction Détection d'activité est activée.
	La fonction Compander est activée.
	La fonction Tonalité sélectionnable par l'opérateur est activée.
	Clignote pendant Enregistrement automatique.
	La fonction Verrouillage des touches est activée.

Touches de fonctions programmables

(Entrez les noms des fonctions programmées de chaque touche)



No.	Noms des fonction programmée	Commentaire
①		
②		
③		
④		
⑤		
⑥		
⑦		
⑧		
⑨		
⑩		
⑪		
⑫		
⑬		
⑭		
⑮		
⑯		
⑰		
⑱		

TARJETA DE REFERENCIA RÁPIDA

Indicador de función

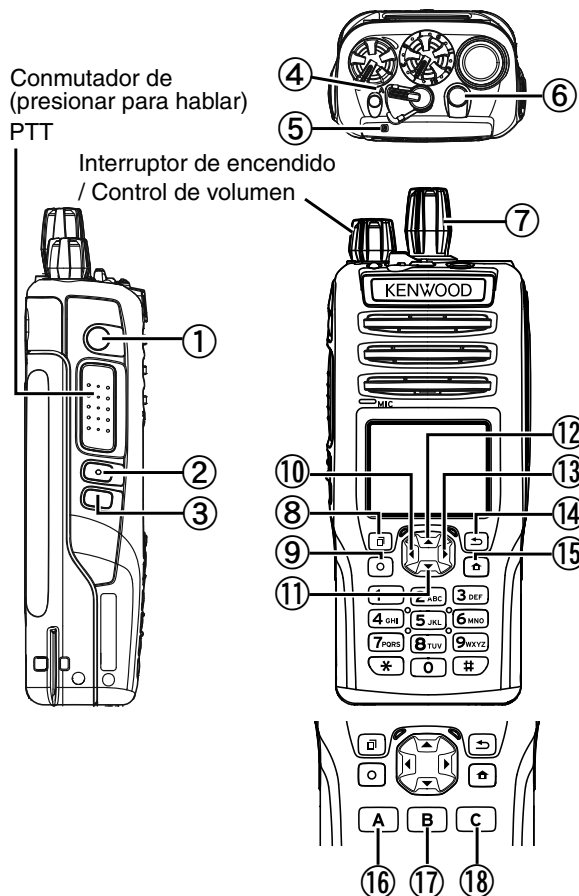
Indicador	Descripción
	Muestra la intensidad de la señal.
	Muestra la energía de la batería.
	El canal utiliza transmisión de alta potencia.
	El canal utiliza transmisión de media potencia.
	El canal utiliza transmisión de baja potencia.
	En el modo digital (Canal digital)
	En el modo analógico (Canal analógico)
	En el modo digital (Canal mixto)
	En el modo analógico (Canal mixto)
	Conectado al dispositivo Bluetooth.
	La función Bluetooth está activada. Parpadea durante el proceso de activación de Bluetooth.
	Se define la posición GPS. Parpadea cuando el sistema GPS no puede determinar la posición.
	Exploración no prioritario o Votación/Roaming Sitio está en curso. Parpadea cuando la exploración está en pausa. (Icono verde)
	Exploración prioritaria está en curso. Parpadea cuando la exploración está en pausa. (Icono rojo)
	Indica prioridad canal 1 o prioridad Monitor ID 1.

Indicador	Descripción
	Indica prioridad canal 2 o prioridad Monitor ID 2.
	Indica prioridad Monitor ID 3.
	Indica prioridad Monitor ID 4.
	El canal actual se añade a la secuencia de escaneado.
	La zona actual se añade a la secuencia de exploración multizona.
	La función Mezclador está activada.
	La función Cifrado está activada. Parpadea al recibir un portador cifrado.
	La función Cifrado (AES) está activada. Parpadea al recibir un portador cifrado.
	La función Cifrado (DES) está activada. Parpadea al recibir un portador cifrado.
	La función Talk Around está activada.
	La función Monitor o Desactivar Silenciamiento está activada.
	El altavoz externo está activado.
	La función Reducción de ruido está activada. Parpadea cuando Reducción de ruido está funcionando.
	Parpadea cuando una llamada entrante coincide con Señal opcional.
	La función Vibración está activada. Parpadea cuando Vibración no está funcionando.
	Hay un mensaje almacenado en la memoria. Parpadea cuando se recibe un mensaje nuevo.

Indicador	Descripción
	La tarjeta de memoria microSD es reconocida.
	La tarjeta de memoria microSD no es reconocida.
	La función VOX está activada.
	La función Bloqueo de sitio está activada.
	La función Llamada de Difusión está activada.
	La función Vigilancia está activada.
	Se activa el puerto auxiliar.
	El grupo seleccionado es programado como los ID de teléfono. Parpadea durante la búsqueda de Teléfono Automática.
	La Zona Táctica está activada.
	La función Trabajador solo está activada.
	La función Detector de Actividad está activada.
	La función Compansor está activada.
	La función Tono seleccionable por operador está activada.
	Parpadea durante Grabación automática.
	La función Bloqueo de las teclas está activada.

Teclas de función programables

(Introduzca los nombres de funciones programables para cada tecla.)



No.	Nombres de función programable	Comentario
1		
2		
3		
4		
5		
6		
7		
8		
9		
10		
11		
12		
13		
14		
15		
16		
17		
18		