

DFK-3D

Bu ürün 26891 sayılı Resmî Gazete'de yayımlanan Elektrikli ve Elektronik Eşyalarda Bazı Zararlı Maddelerin Kullanımının Sınırlanmasına Dair Yönetmeliğe uygun olarak üretilmiştir.
This product complies with Directive, Number 26891 regarding "REGULATION ON THE RESTRICTION OF THE USE OF CERTAIN HAZARDOUS SUBSTANCES IN ELECTRICAL AND ELECTRONIC EQUIPMENT".

KENWOOD

JVC KENWOOD Corporation
© B62-1967-10 (W)

DETACHABLE FRONT PANEL KIT INSTRUCTION MANUAL

BUNDLED ITEMS

- ① Sub panel 1
- ② Panel holder 1
- ③ Panel bracket 1
- ④ Screw set 1
- ⑤ Extension cable 1
- ⑥ Line filter 1
- Instruction manual 1

INSTALLATION AND CONNECTION

Please read the transceiver instruction manual in regards to installation and connections.

KIT FACADE DETACHABLE MODE D'EMPLOI

ELÉMENTS GROUPÉS

- ① Sous-panneau 1
- ② Support de panneau 1
- ③ Fixation de panneau 1
- ④ Ensemble de vis 1
- ⑤ Câble de rallonge 1
- ⑥ Filtre de ligne 1
- Mode d'emploi 1

INSTALLATION ET CONNEXIONS

Veuillez lire le mode d'emploi de l'émetteur-récepteur se rapportant à l'installation et aux connexions.

CONJUNTO EXTENSIÓN FRONTAL MANUAL DE INSTRUCCIONES

CONTENIDO DEL PAQUETE

- ① Subpanel 1
- ② Portapanel 1
- ③ Soporte del panel 1
- ④ Juego de tornillos 1
- ⑤ Cable de extensión 1
- ⑥ Filtro de línea 1
- Manual de instrucciones 1

INSTALACIÓN Y CONEXIONES

Lea el manual de instrucciones del transceptor en relación con las instrucciones y conexiones.

KIT DI REMOTIZZAZIONE FRONTALE MANUALE DI ISTRUZIONI

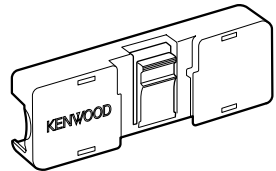
COMPONENTI IN DOTAZIONE

- ① Pannello secondario 1
- ② Supporto pannello 1
- ③ Staffa pannello 1
- ④ Set di viti 1
- ⑤ Cavo di estensione 1
- ⑥ Filtro di linea 1
- Manuale di istruzioni 1

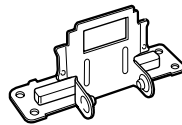
INSTALLAZIONE E COLLEGAMENTI

Leggere il manuale di istruzioni del ricetrasmittitore per maggiori informazioni sull'installazione e sui collegamenti.

①



②



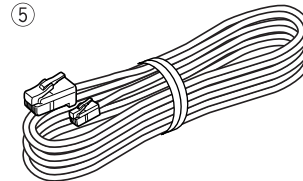
③



④



⑤



⑥



DFK-3D

KENWOOD

JVC KENWOOD Corporation

ABNEHMBARER FRONTPLATTENSATZ BEDIENUNGSANLEITUNG

AFNEEMBAAR VOORPANEEL KIT GEBRUIKSAANWIJZING

可拆卸面板延長線組 使用説明書

パネルセパレートキット 取扱説明書

MITGELIEFERTES ZUBEHÖR

- ① Unterplatte 1
- ② Wandhalterung 1
- ③ Wandbefestigung 1
- ④ Schraubensatz 1
- ⑤ Verlängerungskabel 1
- ⑥ Leitungsfiter 1
- Bedienungsanleitung 1

INSTALLATION UND ANSCHLÜSSE

Informationen über die Installation und die Anschlüsse entnehmen Sie bitte der Bedienungsanleitung des Transceivers.

MEEGELEVERDE ITEMS

- ① Sub-paneel 1
- ② Paneelhouder 1
- ③ Paneelsteun 1
- ④ Schroevenset 1
- ⑤ Extension cable 1
- ⑥ Lijnfilter 1
- Gebruiksaanwijzing 1

INSTALLATIE EN AANSLUITINGEN

Lees de gebruiksaanwijzing van uw zendontvanger voor informatie over installatie en aansluitingen.

随附項目

- ① 子面板 1
- ② 面板座 1
- ③ 面板支架 1
- ④ 螺絲組 1
- ⑤ 延長線 1
- ⑥ 噪聲過濾器 1
- 使用説明書 1

安裝與連接

請閱讀對講機使用說明書中有關安裝與連接的內容。

同梱品

- ① サブパネル 1
- ② パネルホルダー 1
- ③ パネルブラケット 1
- ④ ねじセット 1
- ⑤ 延長ケーブル 1
- ⑥ ラインフィルター 1
- 取扱説明書 1

取付と接続

取り付け、および接続については無線機に付属の取扱説明書をご覧ください。

商品および商品の取り扱いに関するお問い合わせは JVC ケンウッドカスタマーサポートセンターをご利用ください。

フリーダイヤル ☎ 0120-2727-87

<発信者番号が非通知の場合は、「0120」の前に「186」をつけてからおかけください。電話番号を良くお確かめの上、おかけ間違いのないようにご注意ください。>

携帯電話・PHS・一部のIP電話などフリーダイヤルがご利用になれない場合は、045-450-8950

F A X 045-450-2308

住所 〒 221-0022

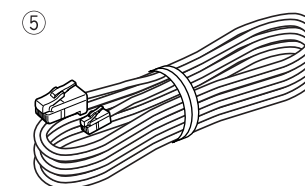
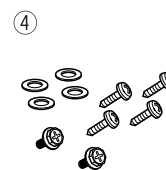



神奈川県横浜市神奈川区守屋町 3-12

受付日 月曜日～土曜日（祝祭日・弊社休日を除く）

受付時間

月曜日～金曜日 9:30～18:00

土曜日 9:30～12:00、13:00～17:30



株式会社 JVCケンウッド

本社：〒 221-0022 神奈川県横浜市神奈川区守屋町 3-12