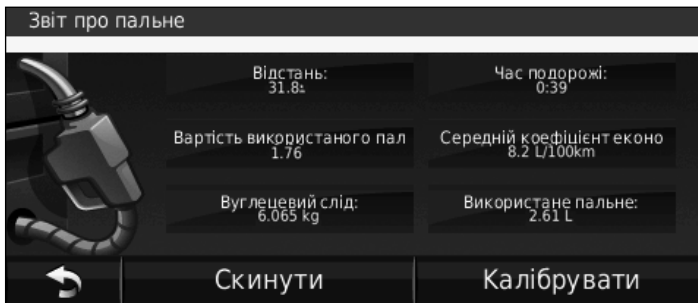


KENWOOD

ecoRoute™

ІНСТРУКЦІЯ З КОРИСТУВАННЯ



© 2009, компанія Garmin Ltd. або її дочірні компанії

Garmin International, Inc.
1200 East 151st Street,
Olathe, Kansas 66062,
USA (США)
Тел. (913) 397 8200 або
(800) 800 1020
Факс: (913) 397 8282

Garmin (Europe) Ltd.
Liberty House, Hounslow Business Park,
Southampton, Hampshire, SO40 9LR, UK
(Велика Британія)
Тел. +44 (0) 870 8501241
(за межами Великої Британії)
0808 2380000 (на території Великої Британії)
Факс: +44 (0) 870 8501251

Garmin Corporation
No. 68, Jangshu 2nd Road, Shijr,
Taipei County, Taiwan (Тайвань)
Тел. 886/2 2642 9199
Факс: 886/2 2642 9099

Усі права захищено. Жоден фрагмент цієї інструкції не можна відтворювати, копіювати, передавати, розповсюджувати, завантажувати чи зберігати на будь-якому носії зберігання даних із будь-якою метою без попередньої письмової згоди Garmin за винятком чітко визначених пунктів, вказаних у цій інструкції. Цим компанія Garmin надає дозвіл на завантаження однієї копії цієї інструкції на жорсткий диск чи на інший електронний носій зберігання даних для перегляду та друку однієї копії цієї інструкції або будь-якої її редакції за умови, що копія цієї інструкції в електронному чи друкованому вигляді міститиме повний текст повідомлення про авторські права та, враховуючи, що будь-яке розповсюдження чи будь-які виправлення цієї інструкції з комерційною метою без попередньої згоди категорично заборонено.

Інформацію, надану в цій інструкції, може бути змінено без попередження. Компанія Garmin залишає за собою право змінювати чи вдосконалювати свою продукцію, а також змінювати дані, не зобов'язуючись повідомляти будь-кого про такі зміни. Щоб отримати поточні оновлення або додаткові відомості щодо використання і керування цим чи іншим пристроєм Garmin, відвідайте веб-сайт компанії Garmin (www.garmin.com).

Торгові марки "Garmin"[®] і логотип Garmin є власністю компанії Garmin Ltd. або її дочірніх компаній та зареєстровані у США та інших країнах. ecoRoute™ – це торгова марка компанії Garmin Ltd. або її дочірніх компаній. Ці торгові марки можна використовувати лише за чіткою згодою компанії Garmin.

ecoRoute™

Функція “ecoRoute” дозволяє розрахувати коефіцієнт економії пального, вуглецевий слід і вартість пального, використаного для подолання маршруту, а також пропонує засоби для покращення ефективності використання пального.

Дані, надані функцією “ecoRoute”, є приблизними. Дані насправді зчитуються не саме з вашого транспортного засобу. Виконайте калібрування показників економії пального, щоб отримувати більш точні звіти про пальне з урахуванням характеристик конкретного транспортного засобу та ваших особистих навичок керування транспортним засобом. Див. стор. 2.

Налаштування функції “ecoRoute”

Під час першого натискання **Інструменти > ecoRoute** потрібно вказати дані про пальне та пробіг вашого транспортного засобу.

Перегляд звіту про пальне

Коли профіль транспортного засобу заповнено і вказано поточну ціну на пальне, пристрій Kenwood розрахує середні дані щодо економії пального, вуглецевий слід і вартість використаного пального.

Щоб переглянути звіт про пальне, натисніть **Інструменти > ecoRoute > Звіт про пальне**. Дані про споживання пального розраховуються залежно від середніх показників швидкості чи прискорення транспортного засобу.



ПІДКАЗКА. Щоб записати дані про використання пального, вмикайте пристрій Kenwood під час руху.

Натисніть **Скинути**, щоб скинути дані.

Калібрування коефіцієнта економії пального

Виконайте калібрування коефіцієнта економії пального, щоб отримувати більш точні звіти про пальне з урахуванням характеристик конкретного транспортного засобу та ваших особистих навичок керування транспортним засобом. Виконуйте калібрування після заповнення паливного баку.

1. Розрахуйте відстань в милях, на яку затрачається один галон пального, або кількість літрів, витрачених на 100 км.
2. Натисніть кнопку **Калібрувати**.
3. Натискайте піктограми **плюс (+)** і **мінус (-)**, щоб ввести результат, отриманий у кроці 1.
4. Натисніть **ОК**.

Налаштування вартості пального

Натисніть **Інструменти > ecoRoute > Вартість пального** і введіть відповідну ціну на пальне. Цю інформацію буде використано для розрахування витрат на пальне для певного маршруту та для розрахування звітів про пальне.

“Екзамен на отримання посвідчення водія”

Функція “Екзамен на отримання посвідчення водія” дозволяє збільшити рівень економії пального, виставляючи бали за ваші навички керування транспортним засобом. Високий загальний бал свідчить про високий рівень економії пального. Балів можна отримати від 1 до 100.


Щоб пройти “екзамен” натисніть **Інструменти > ecoRoute > Екзамен на отримання посвідчення водія**, а тоді натисніть **Пуск**.

Ваш загальний результат буде середнім числом із трьох результатів:

Бали за прискорення—ви отримуватимете бали за поступове набирання швидкості; втрачатимете бали за різке набирання швидкості.

Бали за скидання швидкості—ви отримуватимете бали за поступове гальмування; втрачатимете бали за різке гальмування.

Бали за швидкість—ви отримуватимете бали за стиль водіння, що дозволяє підтримувати оптимальну швидкість для економії пального, що становить 45–60 миль/год. (72-97 км/год.) для більшості транспортних засобів.

Щоб переглянути деталі поточного “екзамену”, натисніть  в режимі карти. Колір листочка на піктограмі “екзамену” змінюватиметься відповідно до ваших результатів.

Під час перегляду деталей натисніть **Зупинити > Так**, щоб зупинити поточний екзамен.

Щоб скинути дані про найвищі отримані вами бали, натисніть кнопку **Скинути**.

Налаштування профілю транспортного засобу

Вперше натиснувши **Інструменти > ecoRoute**, ви створите профіль транспортного засобу. Щоб налаштувати профіль транспортного засобу, натисніть **Інструменти > ecoRoute > Профіль транспортного засобу**.

Економія пального для міста—введіть середній коефіцієнт економії пального для міста.

Економія пального для шосе—введіть середній коефіцієнт економії пального для шосе.



ПІДКАЗКА. Для отримання кращих результатів відкалібруйте коефіцієнт економії пального замість того, щоб налаштувати коефіцієнт економії пального для міста і шосе в цьому розділі.

Тип пального—виберіть тип пального.

Щоб скинути дані про профіль транспортного засобу, натисніть **Скинути**.

Перегляд звіту про пробіг

Звіт про пробіг містить дані про пройдено відстань, час, за який цю відстань було пройдено, середній коефіцієнт економії пального і вартість пального, використаного для подолання маршруту.

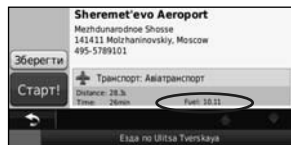
Для кожного маршруту створюється окремий звіт про пробіг. Якщо зупинити запис маршруту на пристрої Kenwood, звіт про пробіг показуватиме маршрут, який ви подолали.

Щоб отримати доступ до звіту про пробіг, натисніть **Інструменти** > **ecoRoute** > **Звіт про пробіг** і виберіть звіт. На цьому пристрої Kenwood можна переглянути до 20 звітів про пробіг.

Щоб скинути дані, натисніть кнопку **Скинути**.

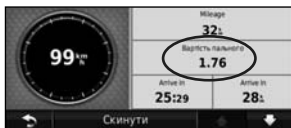
Перегляд приблизної вартості витрат на пальне для цього маршруту

Якщо введено профіль для транспортного засобу і ціну на пальне, тоді сторінка **Старт!** дає змогу переглянути приблизну вартість маршруту.



Перегляд загальної суми витрат на пальне

Бортовий комп'ютер також показує загальну суму витрат на пальне.



Розрахунок маршрутів із мінімальними затратами пального

1. Натисніть **Налаштування > Навігація > Критерії складення маршруту**.
2. Виберіть **Мінімальні затрати пального**.

Маршрут із мінімальними затратами пального розраховується залежно від обмежень швидкості на цьому маршруті та даних із прискорення транспортного засобу.

Протягом усього часу експлуатації продукції Garmin можна отримувати найновіші безкоштовні оновлення програмного забезпечення (за винятком картографічних даних). Для цього відвідайте веб-сайт компанії Garmin: www.garmin.com.



© 2009, компанія Garmin Ltd. або її дочірні компанії

Garmin International, Inc.
1200 East 151st Street, Olathe, Kansas 66062, USA (США)

Garmin (Europe) Ltd.
Liberty House, Hounslow Business Park, Southampton,
Hampshire, SO40 9LR, UK (Велика Британія)

Garmin Corporation
No. 68, Jangshu 2nd Road, Shijr, Taipei County, Taiwan (Тайвань)

www.garmin.com

Номер компонента 190-01137-93 Rev. A