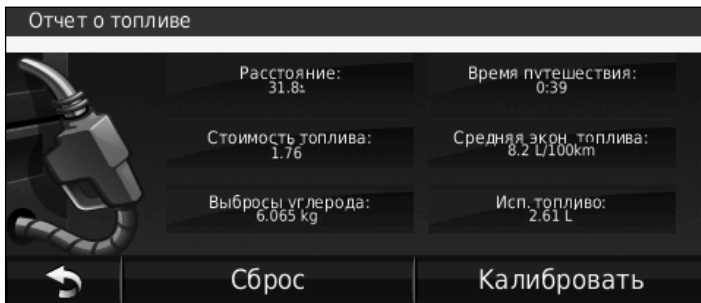


KENWOOD

ecoRoute™ РУКОВОДСТВО ПО ИСПОЛЬЗОВАНИЮ



© Garmin Ltd. или подразделения, 2009.

Garmin International, Inc.
1200 East 151st Street,
Olathe, Kansas 66062, USA
Тел.: (913) 397-8200 или
(800) 800-1020
Факс: (913) 397-8282

Garmin Ltd. (Европа)
Liberty House, Hounslow Business Park,
Southampton, Hampshire, SO40 9LR, UK
Тел.: +44 (0) 870-8501241
(звонок не из Великобритании)
0808 2380000 (звонок из Великобритании)
Факс: +44 (0) 870-8501251

Корпорация Garmin
№ 68, Jangshu 2nd Road, Shijr,
Taipei County, Taiwan
Тел.: (886) 2-2642-9199
Факс: (886) 2-2642-9099

Все права сохранены. За исключением случаев, когда иное явно указано в настоящем документе, никакая часть данного руководства не может быть воспроизведена, скопирована, передана, распространена, загружена или сохранена на каком-либо носителе в любых целях без предварительного письменного разрешения компании Garmin. Компания Garmin предоставляет разрешение на загрузку одной копии этого руководства на жесткий диск или другой электронный носитель информации для просмотра и печати одной копии этого руководства или внесенных в него изменений при условии, что такая электронная или печатная копия руководства содержит полный текст данного предупреждения об авторских правах. Любое несанкционированное коммерческое распространение или изменение данного руководства строго запрещены.

Приведенная в этом документе информация может быть изменена без уведомления. Компания Garmin оставляет за собой право изменять или улучшать свои продукты и вносить изменения в содержание руководства без обязательства уведомлять какое-либо лицо или организацию о таких изменениях или улучшениях. Посетите веб-сайт компании Garmin (www.garmin.com) для получения последних обновлений и дополнительной информации об использовании этого и других продуктов Garmin.

Garmin® и логотип Garmin являются товарными знаками компании Garmin или ее подразделений, зарегистрированными в США и других странах. eCoRoute™ является товарным знаком компании Garmin Ltd. или ее подразделений. Данные товарные знаки запрещено использовать без явного разрешения Garmin.

ecoRoute™

Функция ecoRoute используется для расчета экономии топлива для вашего транспортного средства, выбросов углерода и стоимости горючего при навигации к пункту назначения. Также эта функция обеспечивает средства для оптимизации потребления горючего.

Данные, получаемые с помощью функции ecoRoute, являются оценочными. Эти данные не являются результатами считывания информации с транспортного средства. Для получения более достоверных отчетов о топливе для определенных автомобилей с учетом стиля вождения водителя и особенностей автомобиля откалибруйте значение экономии топлива. См. стр. 2.

Настройка ecoRoute

Если функция ecoRoute используется в первый раз (**Сервис > ecoRoute**), отобразится запрос на ввод данных об используемом топливе и пробеге автомобиля.

Просмотр отчета

О топливе

Если создан профиль транспортного средства и введена текущая стоимость топлива, устройство Kenwood выполнит расчет средней экономии топлива для автомобиля, выброса углерода и стоимости потребляемого топлива.

Чтобы просмотреть отчет о топливе, выберите **Сервис > ecoRoute > Отчет о топливе**. Данные о потреблении топлива основаны на расчете скорости и ускорения для среднестатистического автомобиля.



СОВЕТ. Чтобы гарантировать непрерывную запись данных о горючем, не выключайте устройство Kenwood во время поездки.

Для обнуления данных нажмите **Сброс**.

Калибровка экономии топлива

Для получения более достоверных данных с учетом стиля вождения водителя и особенностей автомобиля откалибруйте значение экономии топлива. Проведите калибровку при заполненном топливном баке.

1. Посчитайте пробег на один галлон топлива или расход литров топлива на 100 километров.
2. Выберите пункт **Калибровка**.
3. Используйте символы **плюс (+)** и **минус (-)** для ввода результатов шага 1.
4. Нажмите кнопку **ОК**.

Изменение стоимости топлива

Выберите **Сервис > ecoRoute > Стоимость топлива** и введите текущую стоимость топлива. Эти данные используются для расчета стоимости топлива для прохождения маршрутов, а также для расчета отчетов о топливе.

Тест “Стиль вождения”

Тест “Стиль вождения” помогает максимально сэкономить топливо путем присвоения очков за качество вождения. Чем больше общее количество очков, тем больше экономия топлива. Количество очков варьируется от 1 до 100.


Чтобы воспользоваться функцией “Стиль вождения”, выберите **Сервис > ecoRoute > Стиль вождения**, затем нажмите **Начать**.

Общий результат теста состоит из трех составляющих.

За ускорение — очки за плавное ускорение; при этом за резкое ускорение с вас будут сняты очки.

За замедление — очки за плавное торможение; при этом за резкое торможение с вас будут сняты очки.

За скорость — очки за наилучшие результаты по скорости для экономии топлива, которые достигаются для большинства автомобилей при скорости 72–97 км/ч.

Для просмотра подробной информации о текущих результатах теста “Стиль вождения” коснитесь значка  на странице карты. Цвет листа на значке теста “Стиль вождения” меняется в зависимости от результатов теста.

Посмотрев подробную информацию, нажмите **Стоп > Да**, чтобы остановить подсчет текущих требований.

Чтобы сбросить наибольшее количество очков, нажмите **Сброс**.

Изменение профиля транспортного средства

При первом выборе пункта меню **Сервис > ecoRoute** будет создан профиль транспортного средства. Для изменения настроек транспортного средства выберите **Сервис > ecoRoute > Профиль транспортного средства**.

Экономия топлива в городском цикле — введите среднее значение экономии топлива при движении в городском цикле.

Экономия топлива на автомагистрали — введите среднее значение экономии топлива при движении по автомагистрали.



СОВЕТ. Для получения наилучших результатов выполните калибровку экономии топлива вместо изменения экономии топлива в городском цикле и на автомагистрали.

Тип топлива — выберите тип топлива.

Чтобы обнулить данные профиля транспортного средства, нажмите **Сброс**.

Просмотр отчета о пробеге

В отчет о пробеге заносится информация о расстоянии, времени, средней экономии топлива и стоимости топлива по проложенному маршруту до точки назначения.

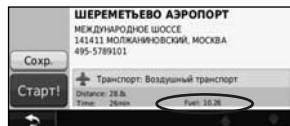
Отчет о пробеге создается для всех проходимых маршрутов. При остановке маршрута в устройстве Kenwood создается отчет о пробеге для пройденного расстояния.

Для просмотра отчета о пробеге выберите **Сервис > ecoRoute > Отчет о пробеге**, а затем выберите отчет о пробеге. На устройстве Kenwood можно просматривать до 20 отчетов о пробеге.

Для обнуления данных нажмите **Сброс**.

Просмотр расчетной стоимости маршрута

Если введены профиль транспортного средства и стоимость топлива, на странице “Старт!” будет указана расчетная стоимость маршрута.



Просмотр общей стоимости топлива

В счетчике движения также отобразится общая стоимость топлива.



Вычисление экономичного маршрута

1. Выберите **Настройки > Навигация > Выбор маршрута**.
2. Выберите пункт **Экономия топлива**.

Экономичные маршруты рассчитываются на основе данных об ограничении скорости и ускорениях.

Для получения последних бесплатных обновлений ПО (кроме картографических данных) в течение всего срока эксплуатации устройств Garmin посетите веб-сайт компании Garmin по адресу www.garmin.com.



© Garmin Ltd. или подразделения, 2009.

Garmin International, Inc.
1200 East 151st Street, Olathe, Kansas 66062, USA

Garmin Ltd. (Европа)
Liberty House, Hounslow Business Park, Southampton,
Hampshire, SO40 9LR, UK

Корпорация Garmin
№ 68, Jangshu 2nd Road, Shijr, Taipei County, Taiwan

www.garmin.com

Номер документа 190-01137-93 Rev. A